

# 2017 Habitation Rénovation Décoration



UNE PRÉSENTATION  
**infodimanche**  
papier.web.mobile

Pour un service professionnel, faites affaire avec un  
**PROFESSIONNEL**

ESTIMATION  
GRATUITE



ACCRÉDITÉ  
NOVO  
CLIMAT

VENTE • POSE • INSTALLATION • RÉPARATION

✓ ASPIRATEUR CENTRAL



✓ ÉCHANGEUR D'AIR



André Michaud

**Installation  
ANDRÉ MICHAUD INC.**

Balayeuse centrale • Échangeur d'air


Rivière-du-Loup

Tél. : 418 867-2822 Cell. : 418 863-3456

Télex. : 418 867-4983

Licence R.B.Q. 8293-0439-05

115313817



Le 3e est  
**GRATUIT !**



**Benjamin Moore**

Une peinture inégalée.

4 jours seulement !  
Du 21 au 24 septembre 2017



Un produit de confiance depuis plus de 50 ans.

**Centre de Peinture Mailloux**

335, rue Témiscouata, Rivière-du-Loup Qc | **418 862-0204**

Achetez deux (2) contenants de 3,79 L au prix de détail suggéré et obtenez le 3e gratuitement. Cette offre est valable sur les produits REGALMD Select (d'intérieur ou d'extérieur) uniquement. Les achats admissibles doivent être effectués en une (1) seule fois chez les détaillants participants seulement, jusqu'à épuisement des stocks. Le rabais s'applique au moment de payer. Valable du 21 au 24 septembre 2017, cette offre peut être combinée à aucun autre rabais ou aucune autre offre promotionnelle, et ne peut s'appliquer à des achats antérieurs. Détails en magasin. Benjamin Moore & Cie Limitée, 2017. Benjamin Moore, REGAL, Une peinture inégalée et le symbole triangulaire « M » sont des marques déposées de Benjamin Moore & Cie Limitée.

115313817



## NOUS PAYONS LES TAXES SUR NOS DÉMOS !



**PROFITEZ DE NOTRE CHOIX ENCORE DISPONIBLE  
RÉSERVEZ MAINTENANT !**



**20, rang 3 Ouest, St-Antonin**  
**418 862-3203**  
**Cell. : 418 860-1491**  
**www.multycreations.com**

1152463817

## Les cuisines modulaires : carrément pratiques



Vous rêvez d'une nouvelle cuisine au goût du jour, mais vous n'avez ni le temps ni les moyens de vous faire fabriquer des armoires et des comptoirs sur mesure? Si la pièce à rénover est de type standard, c'est-à-dire qu'elle ne comporte pas d'angles irréguliers ou de courbes « hors normes », réjouissez-vous, car les cuisines modulaires ont été spécialement conçues pour les gens comme vous!

Le principe des cuisines modulaires consiste à agencer des caissons (aussi appelés modules ou cabinets) pour former un ensemble esthétique, pratique et ergonomique. Immédiatement disponibles et faciles à installer, les cuisines modulaires sont sans contredit la solution préférée des individus qui ont un penchant pour les rénovations « vite faites, bien faites »!

Pour obtenir le mobilier qui s'harmonisera à votre décor — et qui répondra à vos besoins, évidemment! —, il vous suffit de visiter les commerces distribuant des cuisines modulaires dans votre région. En parcourant leurs salles de montre, vous pourrez trouver votre style favori (campêtre, moderne, industriel, etc.), sélectionner le matériau (mélamine, bois, thermoplastique, etc.), puis choisir la couleur et le fini du mobilier. Psitt! Avant de vous déplacer, n'oubliez surtout pas d'apporter vos mesures... au millimètre près!

Si le concept des cuisines modulaires vous intéresse mais que vous n'êtes pas du genre manuel, ne vous inquiétez pas : plusieurs commerces offrent un service d'installation par des professionnels. Pourquoi s'en passer?



**PROMOTION**



OBTENEZ  
**100 \$**  
en rabais postal  
du manufacturier

À L'ACHAT D'UN POËLE À BOIS  
**DROLET**  
HT2000, AUSTRAL II,  
BLACK STAG, BALTIC II,  
LÉGENDE II OU MYRIAD II



FABRIQUÉ  
AU CANADA

OFFRE VALABLE DU 1<sup>er</sup> AU 30 SEPTEMBRE 2017

Dans le **confort** de votre *foyer*

**POËLE • FOYER  
FOURNAISE**  
Électrique • Bois • Huile  
Gaz • Granule



77, rue Principale, St-Antonin  
**418 862-5454**  
www.mrboucher.ca • info@mrboucher.ca



**OBTENEZ  
GRATUITEMENT**

un ensemble  
de démarrage



AC01394

**À L'ACHAT DE TOUT  
FOYER À BOIS  
VALCOURT**

OFFRE VALABLE  
DU 1<sup>er</sup> AU 30 SEPTEMBRE 2017

**enerzone**  
plus qu'une solution  
de chauffage

**OBTENEZ  
150 \$**  
en rabais postal  
du manufacturier

**À L'ACHAT D'UN  
FOYER À BOIS  
SOLUTION 2.5-ZC**

OFFRE VALABLE  
DU 1<sup>er</sup> AU 30 SEPTEMBRE 2017

PROMOTION



**Obtenez 300 \$**  
en rabais postal  
du manufacturier

à l'achat d'une fournaise à granules  
Caddy Alterna II (PF09010)



Offre valable du  
1<sup>er</sup> au 30 septembre 2017

1153103817



# Le style chalet : pour une déco rustique et chaleureuse

Avec l'arrivée de l'automne et de ses températures plus fraîches, l'envie de rester emmitoufflé chez soi commence tranquillement à se faire sentir. Vous souhaitez transformer votre intérieur en un endroit où confort et convivialité sont à l'honneur? Inspirez-vous du style chalet pour insuffler un brin de rusticité et de chaleur à votre décor!



### DES TEXTURES VARIÉES

Pour aménager un nid douillet, optez pour des jetés et des coussins en feutrine, en fausse fourrure ou en laine. Les tissus naturels comme le lin et le coton sont également à privilégier. Par ailleurs, choisissez des meubles et des accessoires en bois massif afin de créer un look authentique. N'hésitez pas à mélanger le béton, le bois et la pierre pour vos revêtements de sol ou de mur. Finalement, côté motifs, le carreaux et le jacquard sont tout indiqués pour obtenir un effet chalet bien assumé!

### DES TEINTES ENVELOPPANTES

Afin d'adoucir l'atmosphère de la pièce et de la rendre plus accueillante, optez pour des couleurs neutres qui rappellent la nature. Mettez donc sur le blanc, le beige, le gris pâle, le grège,

l'antracite et même le noir pour vos murs, vos accessoires et votre mobilier. En outre, osez le vert sapin, l'orange brûlé ou le rouge foncé — en petites touches — pour donner davantage de profondeur à votre décor.

### UN ÉCLAIRAGE FEUTRÉ

Pour créer une ambiance 100 % chalet, privilégiez les lumières indirectes (lampadaires, lampes d'appoint, appliques, etc.) et utilisez des gradateurs afin de pouvoir tamiser l'éclairage au moment où vous le désirez.

Vous pouvez également multiplier les bougies — certaines peuvent être parfumées au sapin, à la canneberge ou à la citrouille, par exemple — et installer des guirlandes lumineuses autour de votre foyer ou devant une fenêtre pour apporter une touche festive à votre intérieur.

## OPTEZ pour le CONFORT CHOISISSEZ le PROPANE

### CHAUFFAGE CENTRAL À AIR CHAUD



**LE CHAUFFAGE AU  
GAZ PROPANE:  
C'EST PLUS PROPRE  
ET PLUS ÉCONOMIQUE**



### FOYER AU PROPANE



**OPTEZ POUR LE PROPANE** ➔ Plus propre  
➔ Plus efficace

### VENTE - INSTALLATION



Lic. R.B.Q. 8293-0702-19

685, boul. Armand-Thériault  
(voie d'accès F.F. Soucy)  
Rivière-du-Loup  
**418-860-2442**  
**1-877-860-2442**

1151153817



**LE SPÉCIALISTE DU CONTENEUR**  
32 ans d'expérience!

transport • location • entreposage  
rénovation • construction  
partenariat • démolition • sinistre  
transformation • revalorisation



**418 862-0309**

**Toujours** un humain pour vous répondre  
De **6 h 30** le matin à **18 h 30** le soir  
Du **lundi** au **vendredi**

1154213817



# Découvrez 7 qualités du plancher de liège

Utilisé comme revêtement de sol dans la chambre à coucher, le salon, la salle à manger, le sous-sol et même la cuisine, le plancher de liège gagne en popularité grâce à ses nombreuses propriétés avantageuses. Voici sept caractéristiques du liège qui vous feront assurément considérer le choix de ce matériau unique en son genre!

## 1. DURABLE

Le liège est reconnu pour sa durabilité : il ne s'abîme pas facilement et sa structure poreuse lui procure une excellente résistance aux chocs. En outre, le liège est ignifuge, imperméable, hypoallergénique, antibactérien, antifongique et anti-statique — un bon départ, n'est-ce pas?

## 2. CONFORTABLE

L'élasticité et la souplesse naturelle du liège en font un revêtement de sol moelleux et agréable au toucher.

Sa surface coussinée est également moins dure pour les pieds et les articulations, ce qui le rend idéal pour la cuisine ou la salle de jeux, notamment.

## 3. ISOLANT PHONIQUE

De par sa nature isolante, le liège contribue à atténuer significativement les bruits et les vibrations. Ses propriétés d'insonorisation sont d'ailleurs très appréciées des propriétaires de condominiums.

## 4. ISOLANT THERMIQUE

Le liège a la particularité de conserver une température constante en été comme en hiver. Il n'absorbe donc pas la chaleur pendant les mois estivaux et ne devient jamais aussi froid que le carrelage ou le bois pendant la saison froide.

## 5. FACILE D'ENTRETIEN

S'il est couvert d'un vernis adéquat, le plancher de liège ne requiert que très peu d'entretien. Pour conserver sa splendeur le plus longtemps possible, il suffit de passer régulièrement l'aspirateur et de le nettoyer à l'aide d'une vadrouille légèrement humide.

## 6. ÉCOLOGIQUE

Le liège est récolté de façon écoresponsable et provient d'une source renouvelable. En effet, il est obtenu à partir de l'écorce du chêne-liège, un arbre qui se régénère au fil des années — l'abattage n'est donc pas nécessaire.

## 7. POLYVALENT

Offert en une variété de teintes et de motifs, sous forme de tuiles ou de planches flottantes, le revêtement de sol en liège s'harmonise à la perfection avec la majorité des styles de décoration populaires (moderne, champêtre, scandinave, naturel, classique, etc.).



**2 pour 1\***

**FINI. LES. EXCUSES.**

**L'offre prend fin le 8 octobre.**  
Exclusivement dans les magasins Bétonel-Dulux.

**Dulux.ca**

**Inspections Bâti-Pro Inc.**

**INSPECTION D'IMMEUBLES RÉSIDENTIELS**

- Pré-achat
- Pré-vente
- Évaluation Énergétique

**La qualité professionnelle pour vous!**

**Gilles Côté**  
Inspecteur en bâtiment et évaluateur énergétique accrédité  
Nous sommes détenteurs d'une assurance erreurs et omissions  
Aide financière disponible

**418 551-4735 • inspectionsbatipro.com**

**Déco Centre**  
La Maison du Tissu

80, rue Lafontaine  
Rivière-du-Loup (Québec)  
G5R 2Z7  
418 816-1193

**f** Déco Centre Lafontaine / La Maison du tissu  
lamaisondutissu@hotmail.com

**ISOLATION M.J.**

9329-3900 Québec inc.

**ISOLATION THERMIQUE • INSONORISATION  
IGNIFUGATION**

« Pour un service chaleureux à un prix confortable »

**418 495-2225**  
**www.isolationmj.ca**



## 4 éléments à considérer lors de l'achat de tabourets

Vous souhaitez vous procurer des tabourets pour votre îlot ou votre péninsule de cuisine? Avec la multitude de modèles offerts sur le marché, il peut parfois être difficile de faire un choix éclairé. Si vous voulez être en mesure de trouver les meubles qui conviendront le mieux à vos besoins, prenez en considération ces quatre éléments essentiels!

### 1. LA HAUTEUR

Afin d'éviter de devoir retourner vos tabourets au magasin parce qu'ils sont trop hauts ou trop bas, assurez-vous d'avoir entre les

maines les mesures exactes de votre comptoir ou de votre table (hauteur, largeur et profondeur). En connaissant les dimensions et la configuration de votre espace, vous serez à même de sélectionner des tabourets de la hauteur idéale — comptez environ 25 cm (10 po) entre la surface et l'assise.

### 2. LE SIÈGE

Vous préférez les tabourets avec ou sans dossier? Lors de votre sélection, tenez compte de leur utilisation. Si vous avez de jeunes enfants et que vous prévoyez utiliser vos tabourets tous les jours, des assises avec dossier seront plus confortables. Les sièges sans dossier peuvent quant à eux se glisser facilement sous le comptoir ou sous la table et sont donc moins encombrants — un atout si votre espace est plutôt restreint.

### 3. LA BASE

Les principaux modèles de tabourets se divi-

sent en deux catégories : à quatre pattes ou avec un pied central unique. La première option est très populaire, car elle offre une excellente stabilité. Pour ce qui est des tabourets avec un pied unique, ils sont généralement réglables en hauteur et s'avèrent donc pratiques tout en étant des plus esthétiques.

### 4. LE STYLE

Optez pour des tabourets qui s'harmonisent avec votre style de décoration. Ainsi, si votre intérieur est chaleureux et rustique, choisissez le bois ou les matières naturelles. Si votre demeure est moderne, osez le plastique coloré — opaque ou transparent! Finalement, préférez l'acier brossé ou les fibres synthétiques pour un look industriel, ou encore essayez le similicuir ou le tissu matelassé pour un effet sophistiqué et contemporain.



## Le bloc de boucher, un élément clé d'une cuisine tout équipée

Un bloc de boucher est une surface de travail épaisse en bois massif (merisier, érable ou noyer, par exemple) qu'on installe généralement sur un comptoir ou sur un îlot de cuisine. Élégant, robuste et résistant, celui-ci fait à la fois office de planche à découper grand format et de table de service. Et contrairement à ce que son nom indique, il n'est pas réservé à la préparation de pièces de viande!

La surface lustrée d'un bloc de boucher est imprégnée d'une huile de finition possédant des propriétés antitaches et antibactériennes. Pour entretenir convenablement un bloc de boucher, il faut simplement le nettoyer soigneusement après chaque utilisation et l'enduire régulièrement de crème ou d'huile protectrice selon la fréquence recommandée par le fabricant.

Un bloc de boucher de bonne qualité est un



atout indéniable dans une cuisine contemporaine. Visitez les commerces spécialisés en équipements de cuisine ou les entreprises de fabrication de mobilier en bois — haut de gamme, préférablement — pour dénicher le bloc de boucher idéal!

# PROMOTION goscobec

\*Pour un temps limité. Certaines conditions s'appliquent.



40 ans de savoir-faire en construction modulaire



Respect des coûts et délais

Prix optimisés. Prix imbattables



POUR EN SAVOIR PLUS SUR NOTRE PROMOTION\*

103, rue Louis-Philippe-Lebrun  
Rivière-du-Loup G5R 5W5

< MAISON MODÈLE

T: 418 862-9628 | SF. 1 800 363-6924

[www.goscobec.com](http://www.goscobec.com)

## ENTREPRENEUR GÉNÉRAL



19, Henry Percival  
Monsarrat,  
Rivière-du-Loup  
(Québec)  
G5R 0C9

Samuel Beaulieu T.P.  
418 860-5181

RBQ : 5628-2122-01

Excavation générale • Plan d'installation septique  
Installation fosse septique • Test de sol  
Terrassement • Génie civil • Démolition  
Vente et transport de gravier  
Marteau hydraulique • Mini-pelle

INSTALLATEUR ACCRÉDITÉ Ecoflo BIONEST

## RÉALISEZ VOTRE RÊVE

RÉNOVATIONS de tous genres

CONSTRUCTION NEUVE  
- MAISON DE PRESTIGE  
- MAISON UNIFAMILIALE  
- DUPLEX  
- TERRAIN  
SERVICE CLÉ EN MAIN

**Construction JEAN BOUCHER**  
ENTREPRENEUR GÉNÉRAL  
50, Antonio Paradis | Rivière-du-Loup | 418 860-6750

1157133817



# Quels matériaux doit-on utiliser pour insonoriser une pièce?

Les bruits indésirables entendus à toute heure du jour ou de la nuit dans votre propriété peuvent rendre votre quotidien invivable en vous empêchant de vous concentrer sur une activité ou de vous reposer, notamment.

Heureusement, des travaux d'insonorisation efficaces peuvent grandement contribuer à améliorer votre qualité de vie. Ainsi, si vous voulez amortir les sons dans une chambre à coucher, dans un sous-sol ou dans un bureau, vous devez

vous procurer des matériaux appropriés — et les installer selon les règles de l'art!

## PANNEAUX ET LAINE

Pour insonoriser des planchers ou des murs, il faut essentiellement deux sortes de matériaux, soit des panneaux acoustiques (de type Sonopan) et de la laine insonorisante. Ces matériaux qui empêchent la propagation du bruit sont généralement faits de fibres de roche, de verre ou de bois. Solidement compressées en usine

afin d'atteindre une très haute densité, ces fibres sont parfois recouvertes d'une couche de protection en polymères. Par ailleurs, les matériaux isolants idéaux possèdent minimalement les cinq qualités suivantes : incombustibles; résistants à l'eau; à l'épreuve des moisissures; faciles à manipuler; non polluants. Vous avez la « fibre » écologique? Privilégiez l'achat de produits d'insonorisation provenant de matières recyclées ou, du moins, recyclables!

## AUTRES MATÉRIAUX

Il faut bien entendu se procurer une foule d'autres produits pour parvenir à insonoriser un mur ou un plancher, dont : de la colle; de la membrane acoustique; des aiguilles ou des clous de finition; des barres résilientes en métal; des rondelles; des vis; du scellant. Attention : insonoriser une pièce est loin d'être aussi facile que vous ne

le croyez! En effet, même si vous avez les meilleurs matériaux qui soient et que vous êtes assez habile manuellement, une simple erreur d'assemblage pourrait rendre tous vos efforts vains, car les sons nuisibles seraient encore audibles à la fin des travaux...

Pour des résultats impeccables, engagez plutôt un entrepreneur — à vous, la tranquillité bien méritée!



## GESTION ÉPEL inc.

Entretien hivernal

1157213817

**Éric Pelletier**  
**418 551-9754**  
ericpel@hotmail.ca

- ▶ Dénéigement de balcon
- ▶ Dénéigement d'entrée (résidentiel et commercial)
- ▶ Dénéigement de stationnement
- ▶ Dénéigement de toiture (résidentiel et commercial)

RIVIÈRE-DU-LOUP,  
 NOTRE-DAME-DU-PORTAGE  
 ET LES ENVIRONS

## À VENDRE:

### ENSEMBLE DE CUISINE EN BOIS

Ensemble de cuisine en bois (orme) incluant 4 chaises et vaisselier.

Pour information :  
**418 851-1117 # 217**  
 OU  
**418 860-9911**

Cause de vente : Liquidation de maison

1150013817

## SUPER PROMOTION DE SEPTEMBRE

SUR LES POÊLES ET FOYERS AUX BOIS ET AUX GRANULES

PROFITEZ DU RABAIS DU MANUFACTURIER

\$\$\$ 300\$ • 200\$ • 100\$ \$\$\$

accord B PAYABLE DANS 3 MOIS

DROLET

UNE VALEUR SUR EN CHAUFFAGE

FOURNAISE À BOIS  
HEATMAX II

RABAIS DU MANUFACTURIER  
150 \$

PSG

FOURNAISE AUX GRANULES  
ALTERNA II

RABAIS DU MANUFACTURIER  
300 \$

QUADRA-FIRE

NOTHING BURNS LIKE A QUAD

POÊLE AUX GRANULES  
CLASSIC BAY 1200

RABAIS DU MANUFACTURIER  
200 \$

HARMAN

BUILT TO A STANDARD, NOT A PRICE

POÊLE AUX GRANULES  
ABSOLUTE43

RABAIS DU MANUFACTURIER  
200 \$

Spécialiste depuis plus de 25 ans

PLUS DE 15 MODÈLES DIFFÉRENTS EN INVENTAIRE  
SERVICE D'INSTALLATION

VENEZ LES VOIR CHAUFFER !

RONA DECO SURFACES

CENTRE DE RÉNOVATION  
CAMILLE DUMAIS!

1005, rue Lévesque, Saint-Pascal (Québec) G0L 3Y0 Tél. (418) 492-2347  
 www.camilledumais.com

LIVRAISON PARTOUT AU QUÉBEC



## Zoom sur 5 matériaux de construction du futur



L'industrie de la construction utilise abondamment des matériaux classiques tels que le béton, le bois, la brique et le plâtre. Ceci dit, les chercheurs ne cessent de travailler sur la création de solutions plus performantes — et plus respectueuses de l'environnement! — pour bâtir les maisons et les édifices de demain. Voici 5 types de matériaux écologiques innovateurs au potentiel énorme :

1. Des briques robustes et légères composées d'un mélange de ciment et de papier recyclé;

2. Des revêtements qui régulent leur température grâce à des paraffines qui se liquéfient ou se solidifient en fonction de la chaleur ambiante;

3. Des briques isolantes biodégradables formées de champignons microscopiques inoffensifs;

4. Des isolants thermiques et acoustiques transparents conçus à partir de grains de silice non toxiques (amorphes);

5. Des panneaux de plâtre et de bois qui absorbent plus de 75 % des composés organiques volatils (COV).

## Craquez pour le fini cuivré!



Le cuivre est un métal polyvalent qu'on utilise dans plusieurs domaines (agriculture, transport, télécommunications, santé, architecture, art, design, etc.). Également très populaire en décoration intérieure, il séduit par son authenticité, qui ajoute à une pièce un caractère à la fois industriel et glamour. Pour découvrir comment intégrer ce fini sophistiqué à votre décor, poursuivez votre lecture!

### ACCESSOIRES ET MOBILIER

Le cuivre (ou ses alliages) se trouve dans une foule d'accessoires de décoration et d'objets pratiques pour la maison. En visitant des magasins spécialisés de votre région, vous pouvez notamment dénicher des luminaires, des miroirs, des horloges, des cache-pots, des ustensiles de cuisine ainsi que des articles de bureau arborant ce ton tant apprécié.

Du côté du mobilier, la sélection demeure aussi variée : tables d'appoint, chaises, étagères, tabourets, etc. apportent un brin de chaleur à tout intérieur! Vous aimez ce métal à la folie? Osez les poignées d'armoires cuivrées pour la salle de bain ou la cuisine et harmonisez-les avec une robinetterie du même fini.

### LUSTRÉ OU OXYDÉ?

Puisque le cuivre a tendance à s'oxyder, il se peut que des taches verdâtres ou noirâtres apparaissent avec le temps sur la surface de vos objets déco. Si vous appréciez l'effet « vieillot » — également en vogue cette année —, tant mieux! Si, au contraire, vous souhaitez redonner leur lustre à vos accessoires en cuivre, frottez simplement les pièces ternies avec un demi citron sur lequel vous aurez saupoudré du sel. Rincez le tout à l'eau tiède et le tour est joué!

SALON DU CHAUFFAGE  
**VENTE DE FEU**  
23 septembre 2017  
de 9h00 à 16h00

■ RABAIS ■ PROMOTIONS ■ CADEAUX-SURPRISES



Votre spécialiste du poêle et foyer

**actionsmultiflammes.com**



cheminée  
**BSL**

**CHEMINÉE BSL**  
86, rue Principale Ouest  
Saint-Paul-de-la-Croix  
418 898-2549

[www.chemineebsl.com](http://www.chemineebsl.com)

**VENTE DE POÊLES ET CHEMINÉES**  
Installation • Réparation Ramonage •  
Inspection

R.B.Q. : 8323-5283-26





**TOITURE  
C.V.DIONNE**

R.B.Q. 8002-8764-87

**Carl Dionne**, président

Cell. : 418 894-4588  
Tél. : 418 492-6409 • Téléc. : 418 492-5965  
carl@toiturecvdionne.com

525, rue Saint-Elzéar, Saint-Pascal (Québec) G0L 3Y0

**TOITURECVDIONNE.COM**

1157113817

R.B.Q. 8237-8274-12

**ACE**  
Albert  
Castonguay  
et fils

Excavation pour secteurs industriel et commercial, transport de gravier, tamisage, démolition, installation septique (champ d'épuration et système éco-flo), marteau hydraulique, déneigement

**Ecoflo** 264, 1<sup>er</sup> Rang Saint-Modeste  
418 862-8459

1159013817

1155063817

**DANDALE INC.**

**RÉSIDENTIEL - COMMERCIAL - INDUSTRIEL - AGRICOLE**

Mise en place et finition de planchers de béton,  
Sciage de plancher, Epoxy, Application de traitements,  
Scellants, Colorants

160, rue Témiscouata  
Rivière-du-Loup (Québec) G5R 2Y3  
Téléphoneur : 418 862-8434  
DANNY MARTIN 418 862-8434  
R.B.Q. 8332-5100-43



1159023817

**• Géothermie**  
**• Pompes à eau**  
**• Hydro-fracturation**  
**• Pieux de fondation**

Nous sommes  
une entreprise familiale,  
3<sup>e</sup> génération de puiseurs  
**DEPUIS 1920.**

**C.G. Thériault**  
Puits artésiens - Excavation  
R.B.Q. : 1861-6508-89

APCHA  
A.F.F.O.

info@puitstheriault.com • www.puitstheriault.com





**Escaliers  
Yvon Dubé**

Un choix  
judicieux!

Rivière-du-Loup  
418 551-4900

1155093817

**TechniGaz**

Pensez énergie verte, pensez gaz!

- Réparation d'appareils de restaurants commerciaux au gaz et électriques
- Vente, installation et réparation d'appareils au gaz
- Chauffage à air chaud, radiant au gaz

RÉSIDENTIEL ET COMMERCIAL  
Agent autorisé  
Four Rational, Garland, MIKE  
R.B.Q. : 5616-9204-01

Jeannot Ouellet  
propriétaire

Téléphone :  
**418 551-9620**

1157193817

**Puits artésiens - C.G. Thériault inc.**

206, Principale  
Ste-Hélène, Qc  
G0L 3J0

**418-492-3777**  
Sans Frais :  
1-888-492-3777  
Fax : 418-492-5455  
Danny Thériault  
Guillaume Thériault  
propriétaires

APCHA  
A.F.F.O.

info@puitstheriault.com • www.puitstheriault.com



Consultez ces  
**PROFESSIONNELS**

↓

Pour la  
**MAISON**  
de vos **rêves**

**Les Fondations N. Charron**  
SPÉCIALISTE EN COFFRAGE  
RÉSIDENTIEL • AGRICOLE • COMMERCIAL • INDUSTRIEL

Normand Charron, prop.

88, rang 3 Ouest, Saint-Éloi (Québec) G0L 2V0  
Tél. : 418 898-4141 • Téléc. : 418 898-4118  
f.charron@bellnet.ca

R.B.Q. : 8289-5673-49

1155083817



**Collin et Dubé**  
ENTREPRENEUR ÉLECTRICIEN

**Pierre Dubé**, président

**418 862-7946**  
Télé. : 418 862-6884

pierre.dube@collinetdube.com  
C. P. 24, Rivière-du-Loup (Québec) G5R 3Y7

1155073817

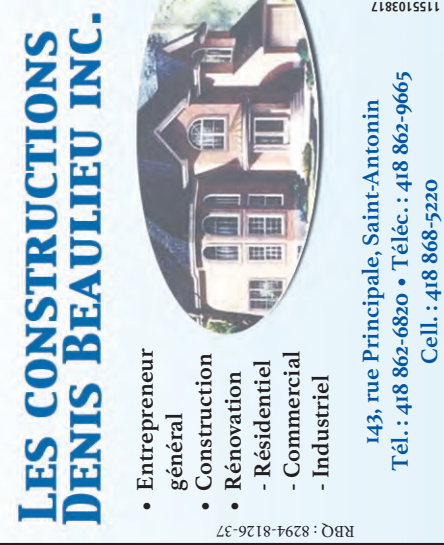
**LES CONSTRUCTIONS  
DENIS BEAULIEU INC.**

- Entrepreneur général
- Construction
- Rénovation
- Résidentiel
- Commercial
- Industriel

143, rue Principale, Saint-Antonin  
Tél. : 418 862-6820 • Téléc. : 418 862-9665  
Cell. : 418 868-5220

R.B.Q. : 8294-8126-37

1155103817




1159073817

**TAMISAGE  
RIVIÈRE-DU-LOUP**

Jocelyn & Adrien Rossignol, propriétaires  
R.B.Q. 5596-0967-01 Recyclage #7610-01-01-0924300

Gravier, Terre à pelouse, terre à jardin, Pierre (3/4 Net),  
Déneigement Commercial, Transport avec fardier  
Recyclage d'Asphalte, brique et béton

Bureau : 418 862-2325 • Télécopieur : 418 862-1890



1159033817

**Ébénisterie  
Dubé  
Turcotte inc.**

Armoires de cuisine et salles de bain • Escaliers  
Meubles commerciaux

Tél. / Téléc. : (418) 867-8817  
Téléphones résidences :  
Régis Dubé 418 862-3876  
Francis Turcotte 418 862-4606

339, rue Témiscouata, C.P. 304,  
Rivière-du-Loup (Qc) G5R 3Y9

R.B.Q. : 8228-3805-35

1159043817

**EXCAVATION  
J.R. OUELLET**

« Pour tous vos travaux d'excavation »

**Renaud Ouellet,**  
propriétaire  
Rivière-du-Loup

**418 868-5061**

R.B.Q. : 2551-4092-89





# Foyer au bois : bûches ou granules?

Vous souhaitez chauffer au bois, mais vous hésitez entre les bûches traditionnelles et les granules de bois? Voici quelques pistes de réflexion qui vous aideront à faire le bon choix!

## FOYER AU BOIS

Le principal avantage du foyer au bois, c'est qu'il permet de profiter du doux son du crépitement du feu et de sentir son odeur incomparable. Autrement dit, en matière d'ambiance, il est assurément imbattable. Par contre, entreposer le bois nécessite un espace — et une énergie! — considérable. De plus, l'entretien et le nettoyage (vider les cendres, ramoner la cheminée, etc.) sont aussi plutôt exigeants. Par ailleurs, si vous ne possédez pas de cheminée, l'installation s'avère assez onéreuse.

## FOYER AUX GRANULES

Plus propres et moins polluants que le bois, les granules permettent une combustion continue et une chaleur constante, laquelle se gère plus facilement qu'avec un foyer au bois. Les granules secs, qu'il suffit de verser dans le réservoir pour que l'appareil s'alimente de façon autonome, font que ce type de foyer est des plus efficaces. En revanche, il est plus dispendieux que le foyer au bois. Il requiert également l'installation d'un système de tuyauterie et nécessite lui aussi un nettoyage et un entretien réguliers.

De plus, il est inutilisable en cas de panne de courant, car les systèmes de circulation de l'air, d'évacuation des gaz et d'alimentation




de l'âtre fonctionnent à l'électricité.

Quel que soit votre choix, optez idéalement pour un appareil certifié par l'Agence américaine de protection de l'environnement (EPA). Vous aurez ainsi l'assurance que votre foyer a été conçu de façon à réduire au possible les émissions de particules polluantes.



T'AS DE L'EAU  
JUSQU'À LÀ?



**CONSTRUCTION**  
Paul Thériault et fils inc.

---

208, rue Viger  
Saint-Épiphane (Québec)  
G0L 2X0  
Tél. : 418 867-2576  
Télec. : 418 867-8054

Entrepreneur général  
Construction et  
rénovation en bâtiment  
R.B.Q. : 5665-7307-01



**NOUVEAU DÉVELOPPEMENT à Saint-Épiphane**

*S'ouvrir pour prospérer*



**Rue Caillouette**  
Superficie des terrains:  
±/− 10 000 pi<sup>2</sup> (930 m<sup>2</sup>)  
Largeur (façade):  
80 pi (24,4m)

*Faites-nous confiance pour la construction de votre future habitation!*

**Prix des terrains plus qu'avantageux!**

**Multiples incitatifs municipaux**

**ON EST LÀ.**

**PROMUTUEL**  
ASSURANCE 🏠 🚗

À Lévis  
À L'Isle-Verte  
À Rivière-du-Loup  
À Saint-Damien  
À Saint-Gervais  
À Sainte-Justine  
À Saint-Michel  
À Saint-Raphaël  
À Trois-Pistoles

1 800 463-1911

[promutuelassurance.ca](http://promutuelassurance.ca)



## Comment choisir la cafetière idéale?

Vous ne sauriez imaginer commencer votre journée sans votre dose « sacrée » de caféine? Vous avez tout intérêt à investir dans l'achat d'une cafetière d'excellente qualité! Voici six éléments à garder en tête pour faciliter votre magasinage.

### 1. BUDGET

Déterminez le montant que vous êtes prêt à déboursier pour votre nouvel appareil en considérant sa consommation d'énergie, son prix, celui des filtres (s'il y a lieu) et celui du café en soi. Pour vous guider dans votre processus décisionnel, fixez-vous un prix plafond pour l'infusion d'une tasse. De préférence, le café préparé à la maison devrait être plus abordable que celui que vous achetez habituellement au restaurant — à qualité égale, bien sûr!

### 2. MARQUE

Achetez un appareil d'une compagnie réputée dans un commerce bien établi de votre région. Pourquoi? Tout simplement parce qu'en cas de défectuosité, les démarches de réparation, de remboursement ou d'échange seront nettement plus rapides et faciles!

### 3. BESOINS

Voulez-vous une machine à café conçue pour préparer une ou plusieurs tasses à la fois? Aimerez-vous avoir une cafetière que vous pourriez programmer manuellement ou avec votre téléphone intelligent pour que votre café soit prêt à votre réveil? Voudriez-vous pouvoir sélectionner l'intensité de l'arôme de votre café selon vos envies? Désirez-vous une fonction qui main-



tient le café chaud pendant plusieurs heures? Pensez-y!

### 4. ENTRETIEN

Remplacer les filtres à eau et nettoyer les pièces (buses, compartiments, réservoirs, grilles, etc.) de votre cafetière demande du temps. Certains modèles sont très faciles à entretenir; d'autres requièrent un peu plus d'efforts — surtout ceux dont le fini lustré laisse paraître les disgracieuses traces de doigts... Renseignez-vous avant d'acheter!

### 5. ESPACE

Se procurer un modèle trop volumineux et s'en apercevoir uniquement une fois revenu à la

maison n'est certainement pas une expérience agréable. Donc, avant de vous rendre en magasin, prenez les mesures de l'endroit où vous prévoyez installer votre cafetière neuve (surface sur le comptoir et hauteur maximale).

### 6. STYLE

Les cafetières — particulièrement les modèles haut de gamme — possèdent des design et des finis superbes qui font que l'on tient à les mettre en évidence dans la cuisine. Courbes, angles, chrome, inox, couleurs vives ou pastel, look futuriste ou rétro... faites votre choix en tenant compte de votre décoration actuelle, et admirez le résultat!

**Promotions**  
Jusqu'au 10 décembre 2017

**PEINTURES MF**

**43<sup>95</sup>\$**



**PORTICO**  
Série #260, Blanc et couleurs

- Latex 100 % acrylique
- Pour tous les murs de la maison
- Intérieur et extérieur

**31<sup>95</sup>\$**



**MAT ABSOLU**  
Série #1670, Blanc et pastels

- Aucun reflet
- ASBOLUment aucun reflet
- Le saviez-vous?... AUCUN REFLET!

**CHARTIER Home hardware** 600, Lafontaine Rivière-du-Loup Tél. : 418 862-2977

Ne peut être jumelé à aucune autre offre.

RBQ : 5715-0419-01

**SOULÈVEMENT DE BÂTIMENTS BSL**

**Soulèvement et transport de bâtiments**

Service **CLÉS EN MAIN**  
Fondation, isolation et finition

21, rue de la Chevauchée, Saint-Antonin  
**418 868-4433**



**Pour votre financement hypothécaire, FRAPPEZ À NOTRE PORTE!**

**Desjardins**



**Représentants hypothécaires Desjardins**

**Gilles Ouellet** 418 868-7587  
**Mireille Morin** 418 860-7802





# Foyer : les avantages du gaz naturel et du propane

Vous cherchez un système de chauffage d'appoint propre et efficace? Les foyers au gaz naturel et au propane sont tout indiqués, surtout si vous ne possédez pas de cheminée. Ces derniers ne requièrent en effet qu'un tuyau d'évacuation ou un évant, de sorte que vous pouvez en installer un pratiquement n'importe où dans votre résidence.

## LES FOYERS AU GAZ NATUREL ET AU PROPANE COMPORTENT DE NOMBREUX AUTRES AVANTAGES :

- ils s'allument rapidement et facilement à l'aide d'une télécommande ou d'un thermostat;
- ils produisent une chaleur instantanée et continue (le feu s'éteint dès que l'alimentation est coupée);
- ils sont réglables (pour maintenir la température souhaitée) et programmables (pour s'allumer à une heure prédéterminée ou selon la température ambiante, par exemple);
- ils ne nécessitent pas de fendre, de transporter et d'entreposer du bois (le foyer au propane requiert toutefois l'installation d'un réservoir);
- ils ne produisent pas de cendres, si bien qu'ils ne salissent pas la maison;
- ils produisent de vraies flammes (contrairement au foyer électrique) — vérifiez leur apparence avant de faire votre choix, car certaines sont moins jolies que d'autres;
- ils fonctionnent lors des pannes d'électricité;



- ils n'exigent pratiquement aucun entretien, hormis un nettoyage périodique des brûleurs;
- ils n'ont pas besoin d'être réapprovisionnés en cours d'utilisation.

Par ailleurs, il est fortement recommandé de se procurer un avertisseur de monoxyde de carbone lorsque l'on possède un foyer au gaz naturel ou au propane. Enfin, sachez que si vous optez pour un tel appareil, vous devez en confier l'installation à un professionnel.

# La beauté singulière des murs bruts

Un mur dénudé, c'est-à-dire dépourvu de revêtement, possède un charme particulier qui séduit de plus en plus d'adeptes de décoration intérieure. Certes, qu'il soit en béton ou en brique, par exemple, un mur ayant manifestement du vécu (cernes, irrégularités, joints apparents, etc.) peut de prime abord vous sembler un brin déconcertant.



Or, qui dit « mur brut » ne veut pas dire « décor négligé »! Au contraire, l'aspect inachevé de la surface constitue la toile de fond parfaite pour la conception d'une ambiance digne des lofts les plus branchés et des maisons ancestrales les plus prestigieuses qui soient!

Les murs sans revêtement sont aujourd'hui le nec plus ultra des demeures à la fine pointe des tendances.



## CHRONIQUE RÉNO

### MAUVAISE ISOLATION DE MAISON : POSEZ VOTRE PROPRE DIAGNOSTIC

Vous croyez que votre isolation de maison est déficiente. Isolation M.J. vous propose d'observer votre maison avec l'arrivée du froid et de la neige. Vous pourriez ainsi confirmer ou infirmer vos soupçons assez facilement. Ce premier diagnostic ne demande qu'un peu d'observation et de gros bon sens mais bien entendu, il vous est possible de demander l'avis à l'un de nos experts en isolation.

#### VOTRE ENQUÊTE EN 6 TEMPS :

- 1- Présence de glaçons sur le rebord du toit ou revêtement de toiture s'effritant.** Elle indique une mauvaise ventilation du grenier et un mauvais état de votre isolation causée par une perte de chaleur. Cette perte thermique est préoccupante pendant l'hiver car l'eau risque de s'infiltrer dans l'entretoit et les murs extérieurs. Et si c'est le cas, rien n'échappera à la détérioration. Nous vous recommandons de déneiger régulièrement les parties basses de votre toiture pour enrayer le « barrage de glace » et de confier à un spécialiste le diagnostic et les réparations qui s'imposent.
- 2- Absence de neige sur certains endroits de la toiture.** Les températures extérieures se maintiennent à -5°C et la neige fond à certains endroits sur la toiture. Une inspection de l'entretoit est nécessaire.
- 3- Neige qui fond près des murs de fondation.** Une maison mal isolée perd en moyenne jusqu'à 15 % de sa chaleur par les murs du sous-sol. Si vous notez une fonte de neige entre la fondation et le terrain, il est fort à parier que l'isolation de votre résidence fait défaut.

**4- Variation de la température à l'intérieur de la maison.** Vous diffusez la chaleur de manière uniforme mais vous remarquez que certaines pièces sont plus froides que d'autres et plus difficiles à chauffer. Vous notez également une différence entre votre plancher et votre plafond. Il est fort à parier que votre isolation est déficiente et que votre demeure commence à perdre de son efficacité.

**5- Décoloration de la peinture sur les murs et/ou le plafond.** Une peinture écaillée, décolorée ou fissurée indique des problèmes de condensation et de moisissures liés à une isolation et une ventilation inadéquates. Si c'est le cas, vous devrez effectuer des travaux de réparation, en plus d'assurer une meilleure ventilation de votre résidence et d'optimiser l'isolation.

**6- Traces d'humidité ou de moisissures dans les coins de murs.** Il est question ici d'un problème de condensation causée par une ventilation inappropriée ou un manque d'isolation. Vous pouvez résoudre ce désagrement en ventilant convenablement les pièces humides, en vous procurant un déshumidificateur pour le sous-sol ou le vide sanitaire et en optant pour une meilleure isolation.



**ISOLATION - INSONORISATION**  
RBQ 8331-1241-45

*"Pour un service chaleureux à un prix confortable"*

**418 495-2225**

[www.isolationmj.ca](http://www.isolationmj.ca)

DU 13 SEPTEMBRE AU 12 NOVEMBRE 2017

## DECO SURFACES<sup>MD</sup>

EXPERTS EN COUVRE-PLANCHERS ET DÉCORATION

Ma vie.  
Mon décor.

**PROMO  
DESIGN  
AUTOMNE**



DÉCOUVREZ  
LA SÉLECTION J'AIME  
DE MARILOU WOLFE.

70 SUCCURSALES - LE PLUS GRAND RÉSEAU DE DÉTAILLANTS DE COUVRE-PLANCHERS DANS L'EST DU CANADA

## DÉCORATION



### TOILES, STORES ET PERSIENNES

Possibilité de motoriser vos stores.  
Informez-vous en magasin.

**50%** de réduction sur les produits sélectionnés

### SÉLECTION DE PEINTURES HAUT DE GAMME

Peintures MF: Portico série 260,  
Époxy Plus perle série 3200,  
Mat Absolu série 1670.

Jusqu'à **15%** de réduction sur les produits sélectionnés dans les magasins participants

## DÉCORATION G.L. INC.

Licence RBQ : 8330-6118-52

327, rue Lafontaine, Rivière-du-Loup | Tél. : 418 862-3535



## Chic! Le velours est de retour!

Matière noble et sophistiquée par excellence, le velours charme depuis toujours avec son côté élégant et opulent. Cet automne, il s'invite avec classe dans nos intérieurs pour créer une ambiance déco 100 % cosy chic!

Qu'il soit utilisé avec parcimonie ou en abondance, le velours ne laisse personne indifférent. Pour un effet des plus enveloppants — et vraiment dans l'air du temps! —, osez les teintes riches et foncées comme le pourpre, le vert forêt, le bordeaux ou l'indigo.

Canapés, fauteuils, chaises, bancs, coussins, tapis, rideaux, tête de lit... vous avez certainement l'embaras du choix pour ajouter un peu (ou beaucoup!) de texture et de douceur à votre décor automnal!



## La Passion... d'une BELLE CUISINE



- Armoires de cuisine
- Meubles de salle de bain
- Gestion de projets
- Aménagements commerciaux
- Conception et design



160, rue Fraser  
Rivière-du-Loup  
(Québec) G5R 1C8  
Tél. : 418 868-0462  
Télé. : 418 868-1798  
R.B.Q. : 8318-6833-79

R.B.Q. : 5616-1367-01



Entrepreneur général 418 867-4047

### TERRAINS DISPONIBLES

- 110, chemin Lebel, Rivière-du-Loup
- 6 terrains sur la rue du Cabotage, Rivière-du-Loup

Paul Pelletier, entrepreneur | Ghislain Pelletier, estimateur  
cell: 418 894-8931 | cell: 418 894-8414

admin@constructionpaulpelletier.com | Également sur [www.constructionpaulpelletier.com](http://www.constructionpaulpelletier.com)



Programme changement de fenêtres Energy Star pour les immeubles à logements

## Comment choisir sa chaufferette électrique?

Vous songez à vous procurer un radiateur électrique portatif pour augmenter votre confort? Voici un tour d'horizon des divers modèles offerts sur le marché.

### 1. À CONVECTION NATURELLE

Ce type de chaufferette réchauffe l'air frais à l'aide d'un élément; l'air chaud monte ensuite dans la pièce.

Comme il ne comporte pas de ventilateur, cet appareil est silencieux, mais il distribue la chaleur lentement. Il convient si vous voulez conserver une température stable dans une pièce fermée pendant plusieurs heures.

### 2. À AIR PULSÉ

Le radiateur électrique à air pulsé (ou à convection forcée) distribue la chaleur grâce à un ventilateur. Il permet donc de réchauffer rapidement une petite pièce et d'orienter la chaleur dans une certaine direction. Il a toutefois pour inconvénients de déplacer la poussière et d'être bruyant.

### 3. À CHAUFFAGE RADIANT

Le chauffage par rayonnement est parfait pour réchauffer très rapidement une personne. Or, il ne chauffe pas l'air. Ainsi, la sensation de chaleur ne persiste pas après l'arrêt du radiateur.



À noter : ce type d'appareil est déconseillé avec des enfants, car son élément devient très chaud.

### 4. COMBINÉE

La chaufferette combinée est plus volumineuse. Dans le modèle à bain d'huile, une huile minérale est chauffée, puis la chaleur est diffusée par convection; celle-ci continue à se répandre après l'arrêt de l'appareil — ce dernier procure donc une chaleur stable et durable. Dans le modèle à panneau rayonnant, qui chauffe plus rapidement, une plaque de mica emmagasinant la chaleur remplace l'huile.

Enfin, sachez que, pour une même puissance, tous les modèles produisent la même chaleur. C'est le mode de distribution de celle-ci et, par conséquent, la perception que vous en avez, qui varient. Le meilleur choix dépend donc de vos besoins.



954, route 185, Saint-Antonin (Qc)  
Tél. : 418 862-2549

Bois franc • Pin • Cèdre blanc • Cèdre rouge • Bois exotique  
Aussi disponibles :  
Lambris • Moulures • Revêtement extérieur pré teint  
Produits de finition pour le bois • Quincaillerie antique

1159063817

## POUR TOUS VOS PROJETS DE CONSTRUCTION NEUVE OU RÉNOVATION SERVICE DE COFFRAGE DE BÉTON



1157093817



## Conseils sensés pour choisir votre vaisselier



Un vaisselier, aussi appelé « buffet » ou « bahut », est un meuble pratique qui permet de ranger les couverts, les verres, les ustensiles, les nappes, etc. Vous êtes à la recherche du parfait buffet? Puisque cet élément déco est une pièce maîtresse de votre salle à manger, vous devez le sélectionner avec soin en prenant en considération vos besoins et, bien entendu, vos goûts!

### DIMENSIONS

D'entrée de jeu, votre bahut doit être de la bonne taille afin qu'il puisse s'harmoniser à la grandeur de la pièce où il se trouvera. Ainsi, ne vous procurez pas un immense buffet si l'espace disponible est restreint. Le contraire est également vrai : un minuscule vaisselier sera vite éclipsé dans une très grande salle.

### CONFIGURATION

Vous prévoyez y ranger de la jolie vaisselle ou des objets décoratifs? Dans ce cas, un vaisselier ouvert ou avec des portes vitrées s'impose. Toutefois, si les éléments que vous souhaitez y placer sont plus ou moins esthétiques, optez pour un buffet possédant des portes pleines ou des vitres givrées.

### STYLE

Finalement, pour ce qui est de l'apparence de votre bahut, vous avez l'embaras du choix! Visitez des magasins spécialisés ou des antiquaires de votre région pour dénicher LE buffet qui vous convient et qui se marie à la perfection à votre décor. Qu'il soit en bois, en verre ou en métal, le vaisselier de vos rêves n'attend que vous!

## Peinture ardoise : 3 pièces de la maison où l'utiliser de belle façon!



La peinture ardoise, ou « à tableau noir », permet de relooker facilement une pièce et de lui donner de la personnalité sans avoir à dépenser une fortune. Voici trois pièces de la maison où vous pouvez laisser votre créativité s'exprimer avec ce produit des plus polyvalents!

### 1. LA CUISINE

La peinture ardoise trouve sa place sur un mur, sur le réfrigérateur ou encore sur le garde-manger. Écrivez-y le menu du jour, la liste d'épicerie, des petits mots doux ou la citation inspirante du moment!

### 2. LE BUREAU

Vous êtes travailleur autonome ou étudiant? La peinture à tableau noir peut vous aider à organiser votre coin bureau. Créez un calendrier géant, écrivez vos rendez-vous ou faites une liste des tâches à effectuer pendant la journée, par exemple.

### 3. LA SALLE DE JEUX

La peinture ardoise est idéale si vous souhaitez décorer la salle de jeux de façon ludique et originale. Peinturez un mur au complet ou tracez une grande forme (nuage, animal, château, etc.) et laissez petits et grands y dessiner à volonté!

**Puits artésiens**  
**BEAULIEU**  
Well drilling

1159113817

SAINT-LOUIS-DU-HA! HA!  
(418) 854-2437

EDMUNDSTON  
(506) 739-8176

RIVIÈRE-DU-LOUP  
(418) 867-2866

RBO: 2267-0244-87

**OPTEZ POUR  
UNE SOLUTION  
HYPOTHÉCAIRE  
JUSTE POUR  
VOUS**

En tant que directeur développement hypothécaire, j'ai pour vous rencontrer, à votre convenance<sup>1</sup>, afin d'élaborer la solution<sup>2</sup> qui vous convient en combinant les différentes caractéristiques répondant à vos besoins.

- > Type de taux
- > Fréquence des versements
- > Période d'amortissement<sup>3</sup>
- > Terme
- > Couverture d'assurance-prêt hypothécaire

Communiquez avec moi dès aujourd'hui!

**Christian Morneau**  
Directeur, développement hypothécaire

418 714-4758  
christian.morneau@bnc.ca

[bnc.ca/hypothèque](http://bnc.ca/hypothèque)

**BANQUE NATIONALE**

1 Certaines conditions liées aux heures et aux jours fériés peuvent s'appliquer.  
2 Financement octroyé sous réserve de l'approbation de crédit de la Banque Nationale.  
3 Le délai d'amortissement maximal varie selon la nature du prêt.

1152223817

**CONSTRUCTION**  
**FRÉDÉRIC BÉLANGER inc.**  
ENTREPRENEUR GÉNÉRAL

**Construction et rénovation**  
Résidentiel | Commercial | Agricole

1159083817

SAINT-MODESTE  
418 860-2356

Cell : 418 894-3258 | [constructionfredbelanger@outlook.com](mailto:constructionfredbelanger@outlook.com)

RBO : 5684-7296-08

**DESMEULES**  
PORTES & FENÊTRES

**ÉCONOMISEZ  
EN ACHETANT  
DIRECTEMENT DU  
FABRICANT!**

**Fabricant de portes et fenêtres**

225, rue Père-Nouvel, Trois-Pistoles, Qc - G0L 4K0  
Tél. : (418) 851-4192 • Fax : (418) 851-3997  
Sans frais : 1-888-551-4192

1153183817



## L'effet oxydé, vous connaissez?



Caractérisé par des éléments décoratifs métalliques, cuivrés ou argentés qui semblent usés par le temps, le style « oxydé » est une tendance qui gagne en popularité. Ce fini vieilli très recherché, qui s'inspire du phénomène chimique et naturel de l'oxydation, donne une allure brute et authentique aux intérieurs industriels, modernes, rétro ou contemporains.

Vous aimeriez intégrer l'effet oxydé dans votre demeure? Pour vous approprier ce style particulier qui donnera indéniablement du cachet à votre décor, visitez vos boutiques spécialisées préférées pour trouver du mobilier, du papier peint ou des accessoires aux couleurs et aux textures joliment patinées : bougeoirs, miroirs, vases, tables... les choix ne manquent certainement pas!



## Agrémentez votre décor et optimisez votre rangement, grâce aux paniers boules



Alliant praticité et esthétique, le panier boule — également connu sous le nom de panier thaïlandais — est un véritable must pour votre demeure cette année. Qu'il soit placé dans l'entrée, dans la cuisine, dans le bureau, dans la salle de bain ou encore dans la chambre, cet accessoire déco à la forme arrondie sublimerà à coup sûr votre intérieur!

Fabriqué avec du jonc de mer tressé, le panier boule s'harmonise à plusieurs styles en vogue :

bohème, ethnique ou scandinave, notamment. Souvent laissé au naturel, il peut aussi être décoré (en totalité ou en partie) avec de la peinture, de jolis pompons ou des glands colorés.

Offert en plusieurs tailles, le panier boule est également idéal pour le rangement et il trouve son utilité dans l'ensemble des pièces de la maison. En outre, pour mettre en valeur vos plantes en tous genres, il s'avère un cache-pot des plus tendance!

# POUR TOUS VOS PROJETS!

- Rénovations et réparations de tout genre
- Intérieur et extérieur
- Vente et réparation de portes et fenêtres



## REPLACEMENT DE VERRE THERMOS

Prix **COMPÉTITIF**

Soumission **GRATUITE**

Service professionnel **DE QUALITÉ**



*Un Choix Sûr et de Confiance...*

604-B, boul. Armand-Thériault  
Rivière-du-Loup  
Tél.: 418 867-5655  
Steven : 418 894-9038  
Claude : 418 860-8824  
www.cscportesetfenetres.ca  
cscportesetfenetres@gmail.com



Crédit D'Impôt  
**RÉNOVERT**  
Vous pourriez obtenir  
**20%**  
DE  
Crédit d'impôt



## Rafrâchissez vos armoires de mélamine en 5 étapes faciles

Vous en avez plus qu'assez de vos armoires de mélamine qui ne sont plus (du tout!) au goût du jour? Si vous souhaitez rehausser leur apparence en leur donnant une nouvelle couleur, assurez-vous de suivre religieusement ces cinq étapes simples.

### 1. NETTOYEZ

À l'aide d'une éponge imbibée d'eau savonneuse, lavez de fond en comble les surfaces de mélamine pour éliminer la saleté accumulée. Vous pouvez également utiliser un nettoyant dégraissant tout usage pour déloger les taches huileuses les plus tenaces.

### 2. PONCEZ

Avec un papier abrasif à grain fin — ou une ponceuse électrique, si vous en possédez une —, sablez légèrement vos armoires afin d'obtenir une surface bien lisse. Passez-y par la suite un linge humide pour enlever la poussière.

### 3. APPRÊTEZ

Appliquez uniformément une couche d'apprêt

en vous assurant de couvrir l'intérieur ainsi que l'extérieur de vos armoires. Cette étape est essentielle pour que la peinture de finition adhère parfaitement à la surface. Pour obtenir un résultat optimal, laissez sécher l'apprêt pendant 24 heures ou selon les recommandations du fabricant.

### 4. PEINTUREZ

Optez pour une peinture spécialement conçue pour la mélamine et, avec la couleur de votre choix, appliquez au moins deux généreuses couches au rouleau ou au pinceau. Assurez-vous de laisser la peinture sécher complètement entre chaque application.

### 5. VERNISSEZ

Pour que la finition de vos armoires dure longtemps et pour ainsi éviter que la peinture ne s'écaille prématurément, choisissez un vernis de qualité. Selon vos préférences, sélectionnez un fini mat, semi-lustré ou lustré et vernissez les surfaces en appliquant plusieurs couches pour mieux les protéger.



## Les électroménagers en acier inoxydable noir ont la cote

Les électroménagers conçus avec de l'acier inoxydable recouvert d'une teinte foncée et enduit d'un revêtement protecteur allient élégance et caractère. Vous aimeriez rehausser considérablement l'allure de votre cuisine en lui donnant un cachet luxueux indéniable? Lisez la suite pour en apprendre davantage sur cette tendance des plus raffinées!

Avec leur finition lisse et satinée, les électroménagers en acier inoxydable noir s'harmonisent à divers matériaux et apportent une touche urbaine à n'importe quel décor. Ils s'agencent notamment à la perfection avec les cuisines de styles moderne, industriel et contemporain.



Certains appareils en inox noir résistent également aux taches et ne laissent pas paraître les disgracieuses empreintes de doigts (alléluia!). Ils sont d'ailleurs très faciles à nettoyer : il suffit de passer un chiffon sec ou humide sur leur surface pour qu'ils retrouvent en un rien de temps leur magnifique apparence lustrée!



1159053817

Depuis 1994

**Aluminium sans joints**  
**Gouttières pare-feuilles**

Estimation gratuite Licence RBQ: 5701-6206-01  
[www.gouttieresouellet.ca](http://www.gouttieresouellet.ca)  
**418 867-1671** 190 Chemin Lebel Rivière-du-Loup



un style CONTEMPORAIN



Pour votre porte de garage, faites affaires avec les vrais experts !



VENTE | INSTALLATION | RÉPARATION

57, rue Principale, St-Antoine

(418) 605-9019

[portemulty.com](http://portemulty.com)

RBQ: 5685-7444-01

**GARAGA**  
**Experts**



*Simplement... des chefs-d'oeuvre*

Les portes et fenêtres à haut rendement énergétique  
Gamme complète de portes et fenêtres de PVC et de bois

Salle de montre située au 205, Fraserville – Rivière-du-Loup

**418 867-3222**

[www.fenetresmartin.com](http://www.fenetresmartin.com)







# CLUB PISCINE SUPER Fitness

SPAS • MEUBLES DE JARDIN • GAZEBOS

## SAISON DES SPAS LIQUIDATION MODÈLES 2017



À PARTIR DE  
**4 499<sup>99</sup>\$\***



## POÊLES ET FOYERS AU PROPANE, AU BOIS

### POÊLE AUX GRANULES



REG  
3 299\$  
SPÉCIAL  
**1 999<sup>99</sup>\$\***

### VENTE ET INSTALLATION FOYER ÉLECTRIQUE



## VENTE ET LOCATION DE GARAGE DE TOILE

### ABRI POUR VOITURE



LOCATION  
À PARTIR DE  
**329<sup>99</sup>\$\***

### ABRI POUR MOTONEIGE



À PARTIR DE  
**299\$\***

### ABRI DOUBLE POUR VOITURES



## TOUT POUR LE FITNESS

**BH** + BIOTONIX

TAPIS  
ROULANT  
À PARTIR DE  
**999<sup>99</sup>\$\***



**BH** + BIOTONIX



**WaterRower** + BIOTONIX



+ BIOTONIX



À PARTIR DE  
**379<sup>99</sup>\$\***

\*Photos à titre indicatif

1152063817



OUVERT LE DIMANCHE 12 H À 17 H

70, rue Fraser **RIVIÈRE-DU-LOUP** 418 867-3283  
info@piscinesludo.ca